

SISU-kiukaidet koot


SISU-SAVUSAUNAN KIUAS,
SAUNAN TILAVUUS 15-25 M³




Leveys: 900 mm
Syvyys: 900 mm
Korkeus: 720 mm
Löylykivet n. 400kg




Muut SISU -kiukaiden vakiokoot kasvavat leveys- ja syvyysuunnassa 90 mm moduulein




900 x 990 mm




990 x 990 mm




990 x 1080 mm



1080 x 1080 mm



1080 x 1200 mm



1200 x 1200 mm

SISU-kiukaan peruskorkeus on 720 mm, seuraavat koot 60 mm moduuleittain 1020 mm korkeuteen asti. Yksi leveys-, syvyys- tai korkeusmoduuli lisää löylykivien määrää aina noin 50 kilolla. Löylykivien tarve saunan tilavuuskuutiota kohden on n. 30 kg, esim. 20 m³ saunaan löylykivien ihannemäärä on 600 kg.

Meiltä myös tulipesän kunnostuspalvelut vanhoihin kiukaisiin.

Annamme avun uniikkien savusaunojen suunnitteluun ja rakentamiseen. Kauttamme saat myös kelot ja kelorakennukset.

SISU-kiukaiden lisävarusteet

Sisu-savusaunaan on saatavissa varusteita, jotka lisäävät saunomismukavuuttasi.



SISU-KIUASKANSI

SISU-kiuaskansi lisää savusaunasi käyttömukavuutta. Kun kansi saunomisen jälkeen suljetaan, säilyy lämpö kiukaassa pitkään. Voit nauttia vielä seuraavanakin aamuna edellispäivän lämmitetystä saunasta.



SELKÄNOJA

Laudeseinän selkänöja on käännettävissä lauteiden suojaksi lämmityksen ajaksi.



LÄMMINVESISÄILIÖ

Irrallinen lämminvesisäiliö sijoitetaan SISU-kiukaan päälle, jolloin sauna lämmitessä lämpenee myös kylpyvesi. Säiliö on valmistettu ruostumattomasta teräksestä.

SISUSAVUSAUNA

Rakennuspalvelu Kari Vainiomäki
Varastotie
42100 JÄMSÄ
Puhelin: + 358 40 731 0993
www.savusauna.com
info@sisusavusauna.fi